
ESPORTE NO BRASIL

SÉCULO 20

Pré lançamento para a mídia brasileira do
livro e CD ROM (banco de dados)
ATLAS DO ESPORTE NO BRASIL

Dezembro 2003



SESI SESC



ESPORTE NO BRASIL

SÉCULO 20

Projeto desenvolvido pelo Consórcio de estatísticas esportivas composto por:

Conselho Federal de Educação Física • CONFEF
Serviço Social da Indústria • SESI
Serviço Social do Comércio • SESC
Federação das ABB • FENABB
Confederação Brasileira de Clubes • CBC
Comitê Olímpico Brasileiro • COB

Equipe de elaboração do livro — banco de dados:

Lamartine Pereira DaCosta • organização
Ana Miragaya • editora associada
Evlen Bispo • programação visual

Editores:

Antônio C. Bramante, Cátia Duarte, José Carlos Eustáquio,
José Geraldo C. Salles, José Koff, Leandro Nogueira,
Valéria Bitencourt, Vera Lúcia Costa, Verônica Perissé,
Ionara Thompson e Heloísa Nogueira.

Administração e Informática:

Íbea Menezes, Luciana A. Prado e Ivan Pessanha.

Conteúdo do CD ROM:

24 seções, 253 capítulos de 356 autores, abordando temas de esporte, educação física e atividades físicas de lazer e de saúde no Brasil, por meio de fatos de memória, inventários atuais, mapeamento de dados e cenários.

Contatos:

confef@confef.org.br



SESI SESC



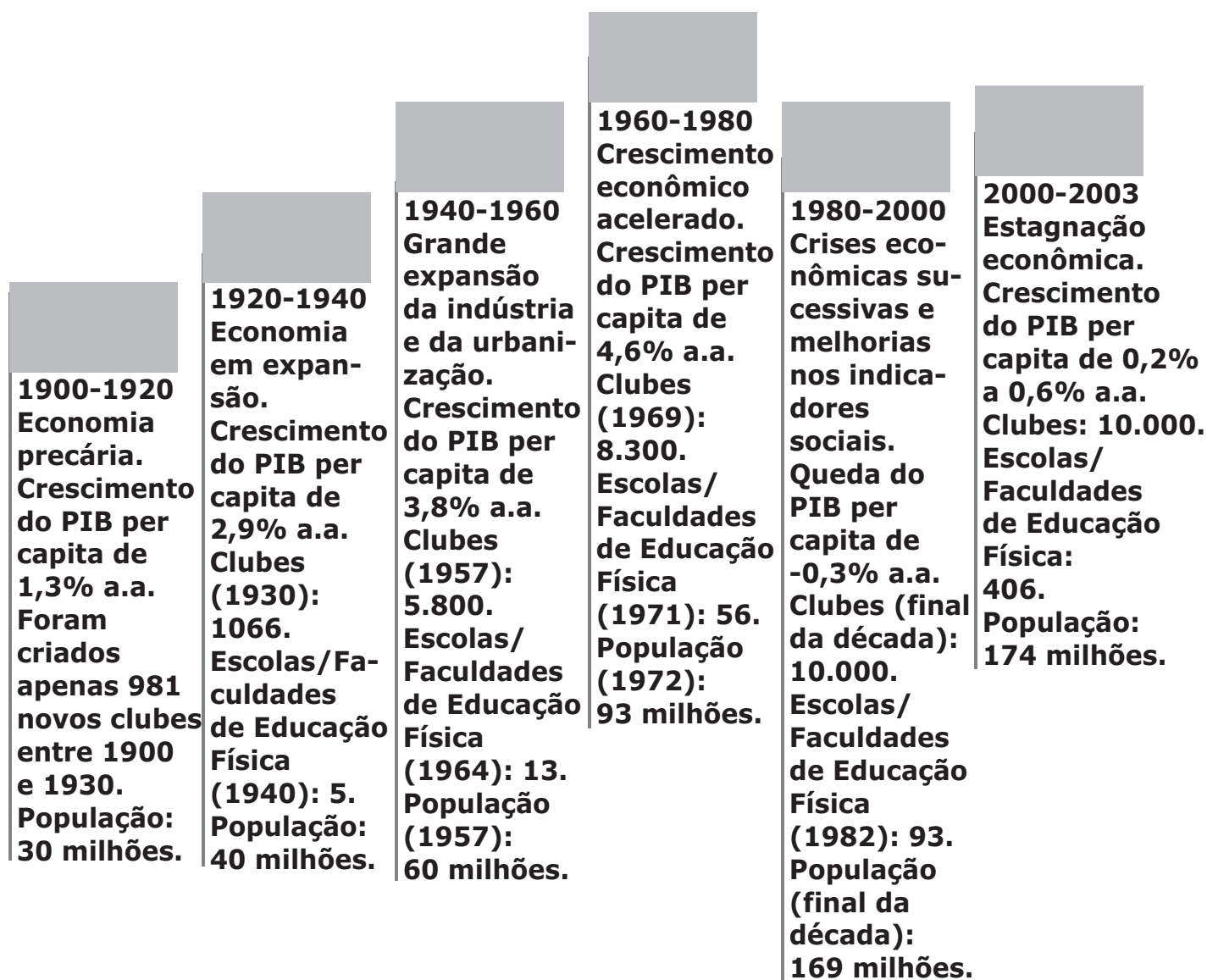
Resumo das tendências principais

- O esporte e as atividades físicas em geral no Brasil cresceram com a economia em expansão e também com a economia estagnada ou em crise, nos últimos 100 anos.

Economia Brasileira • Século 20

fonte: Atlas do Esporte 2003


Em relação a clubes esportivos e formação de profissionais



Expansão do PIB Esporte • 1996/2000

fonte: FGV / J. Betting (2000)

Em %

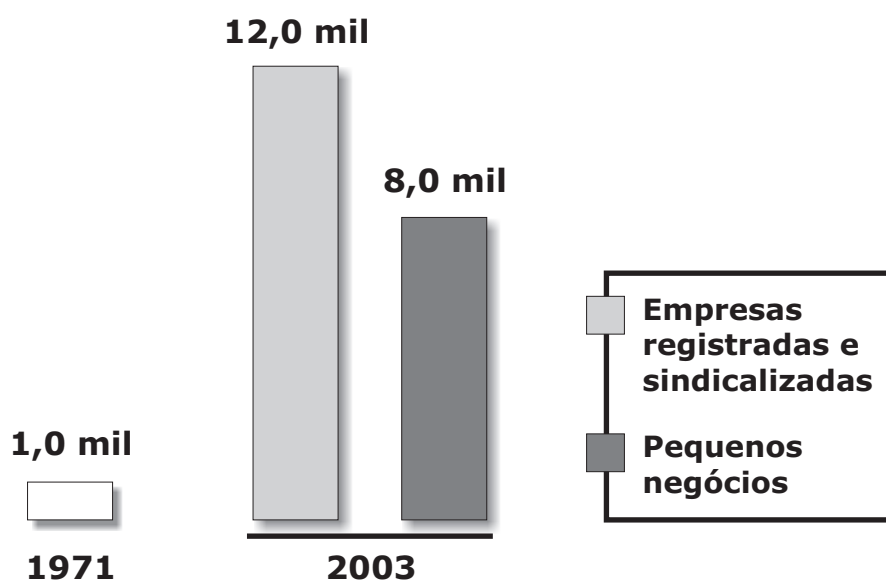


- Exemplos de expansão das atividades físicas:

■ Academias de Ginástica (hoje, polivalentes)

Academias • Expansão no Brasil

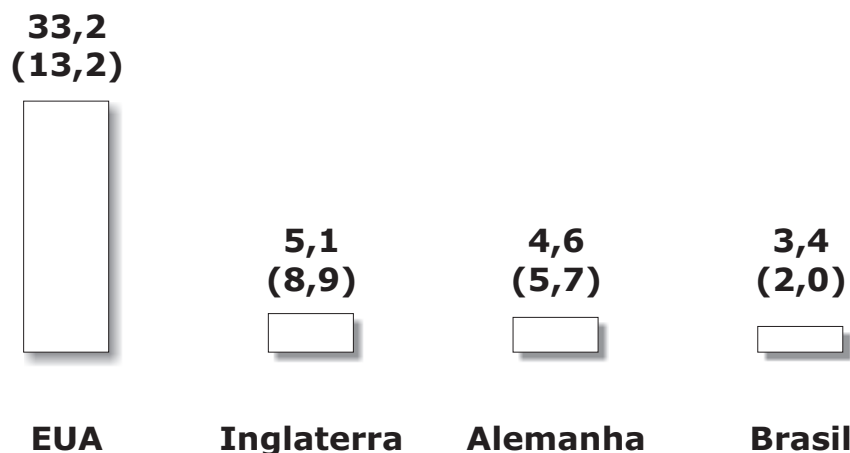
fonte: Diagnóstico Esportes - 1971 / Atlas do Esporte 2003



Academias • Alunos • 2002


fonte: Atlas do Esporte 2003 - GB / IHRSA

Alunos/1 mi
(% população)



Academias • Número de unidades • 2002

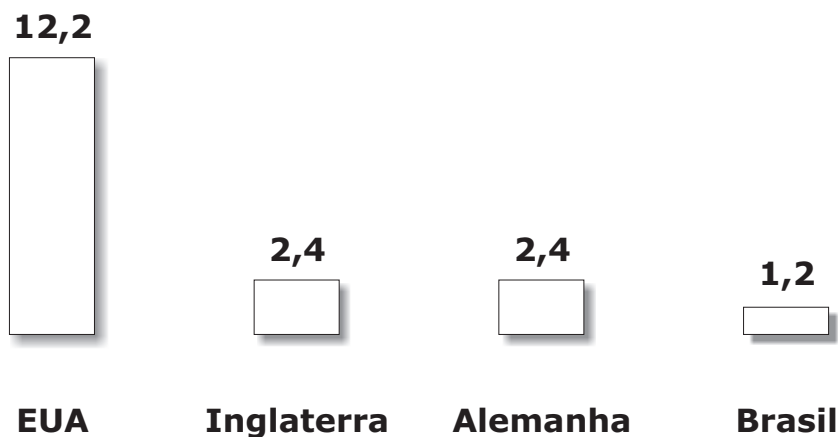
fonte: Atlas do Esporte 2003 - GB / IHRSA



Academias • Faturamento • 2002

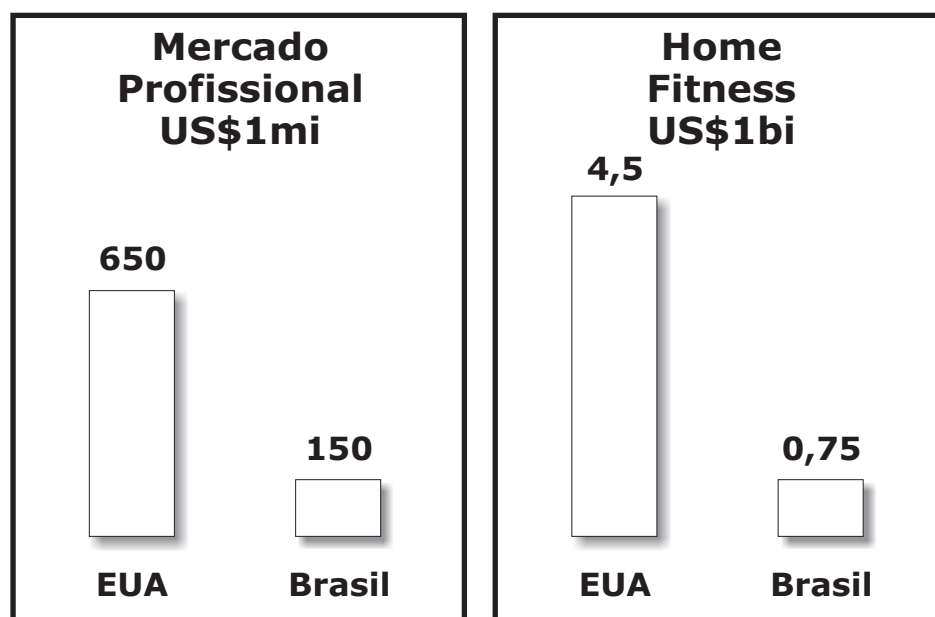
fonte: Atlas do Esporte 2003 - GB / IHRSA

US\$1 bi



Aparelhos de Fitness • Vendas • 2002

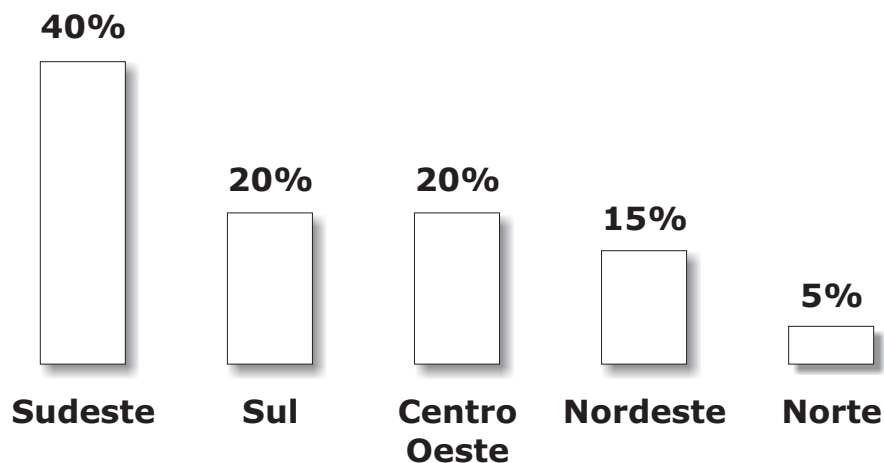
fonte: Atlas do Esporte 2003 - GB / IHRSA



Piscinas • Mercado Nacional • 2003

Em %

fonte: ANAPP



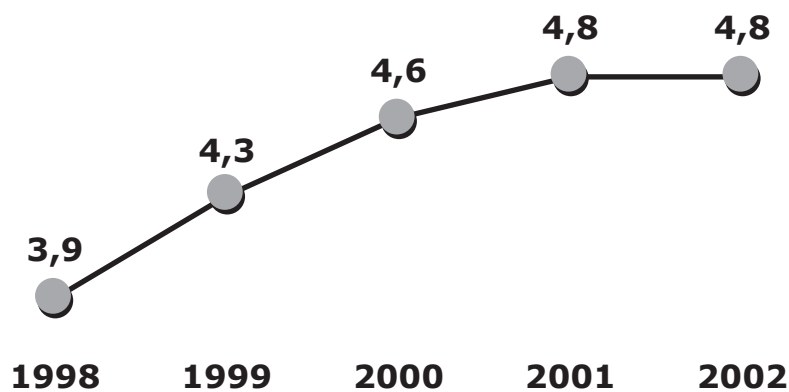
nº de piscinas em 2003=1,3 milhões

Bicicletas:

Bicicletas

fonte: ABRACICLO

Vendas em milhões de unidades

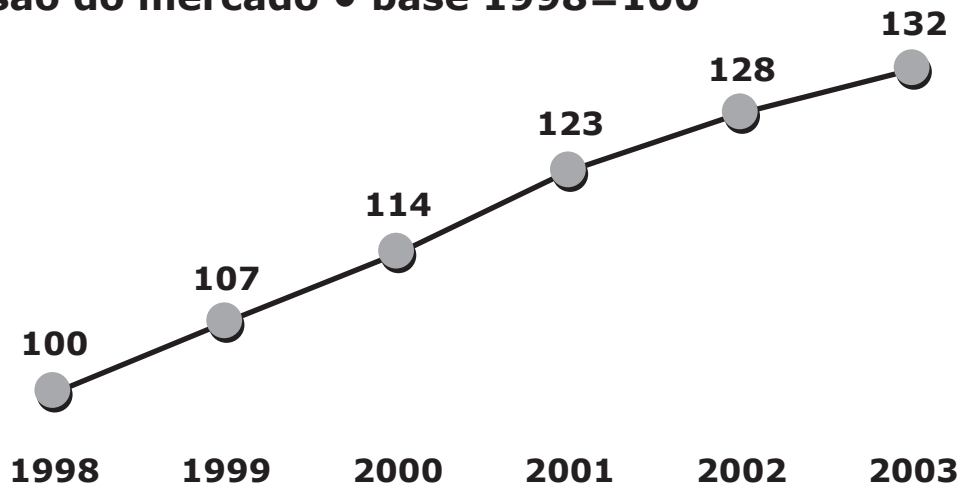


Piscinas Recreativas:

Piscinas Recreativas • Brasil

fonte: ANAPP

Expansão do mercado • base 1998=100



nº de piscinas em 2003=1,3 milhões

Piscinas • Comparação Internacional • 2003

fonte: ANAPP

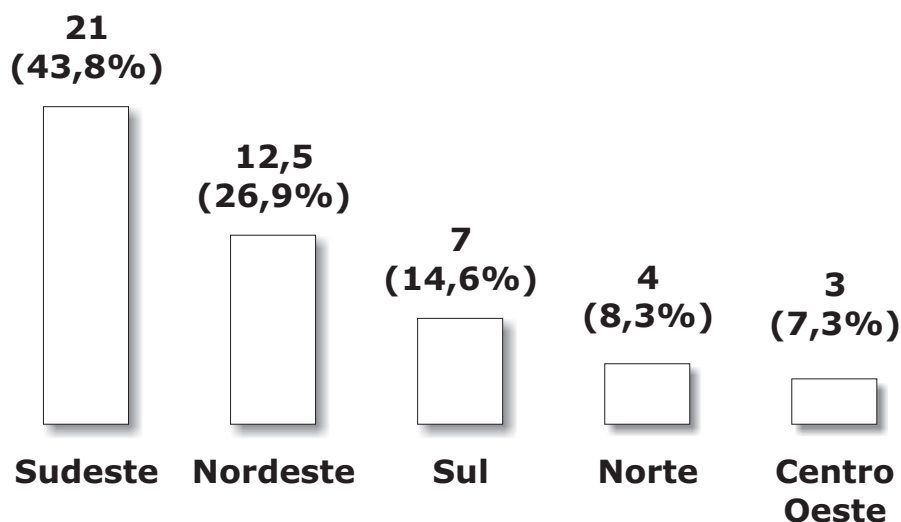
Em milhões de unidades



Bicicletas no Brasil • 2001

fonte: ABRACICLO

Número em milhões



Total do Brasil: 48 mi (10% - Esporte & Turismo)

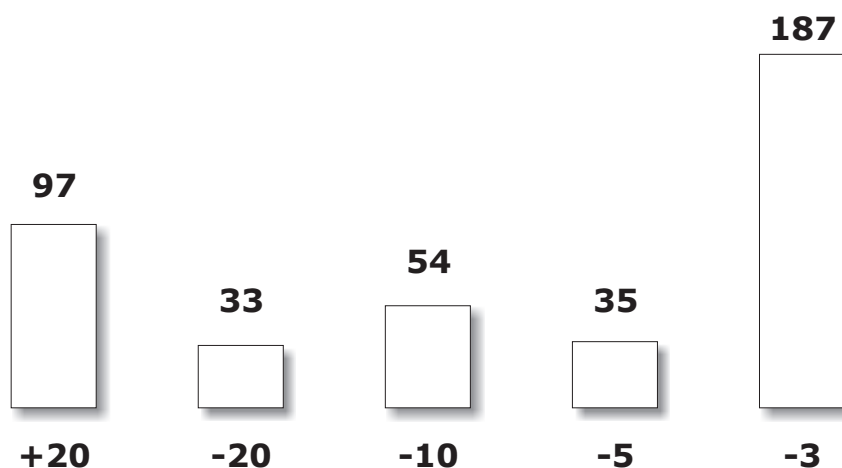
■ *Escolas e Faculdades de Educação Física:*

Escolas/Faculdades • 2003

fonte: INEP / CONFEF / Atlas do Esporte 2003 - IT

Graduação em Educação Física

Início do funcionamento em anos, em unidades



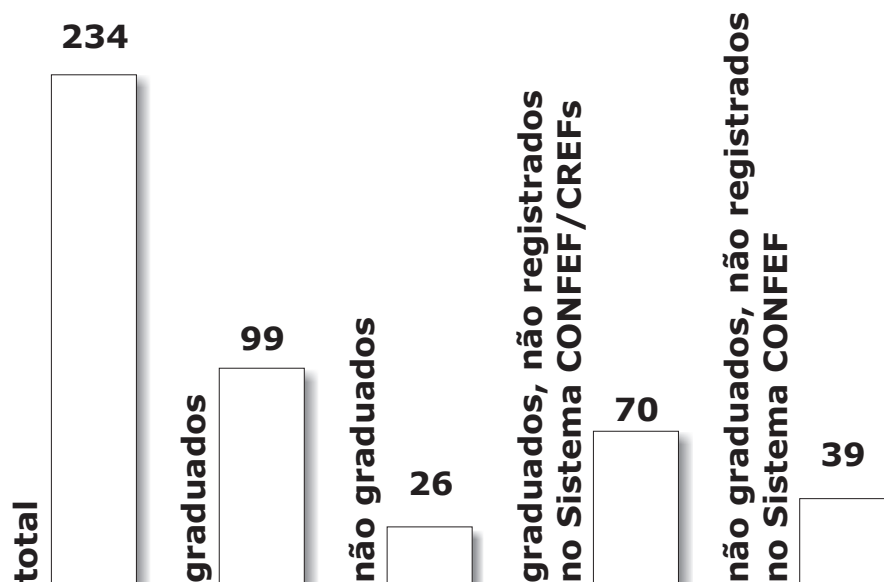
Total em 2003: 406

Profissionais em atividade:

Profissionais em Educação Física • 2003

Em milhares

fonte: Atlas do Esporte 2003 - IT



Geração de empregos:

Empregos diretos por áreas • 2003

fonte: Atlas do Esporte 2003

12 maiores empregadores • 963 mil empregos

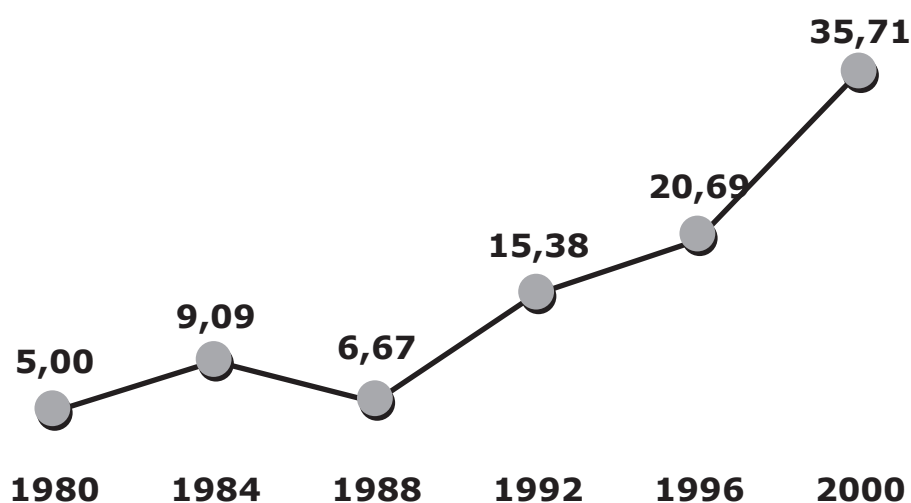
| | |
|-----------------------|---------|
| Futebol - instalações | 150 mil |
| Academias legalizadas | 140 mil |
| Esportes hípicas | 133 mil |
| Esportes náuticos | 117 mil |
| Clubes legalizados | 100 mil |
| Golfe | 90 mil |
| Automobilismo | 70 mil |
| Rodeio | 50 mil |
| Esportes aquáticos | 46 mil |
| Esporte - turismo | 30 mil |
| Aeroesportes | 19 mil |
| Danças | 18 mil |

- A participação da mulher no esporte tem sido crescente desde a década de 1980.

Brasil nos Jogos Olímpicos • Participação feminina

fonte: Atlas do Esporte 2003 - AMC

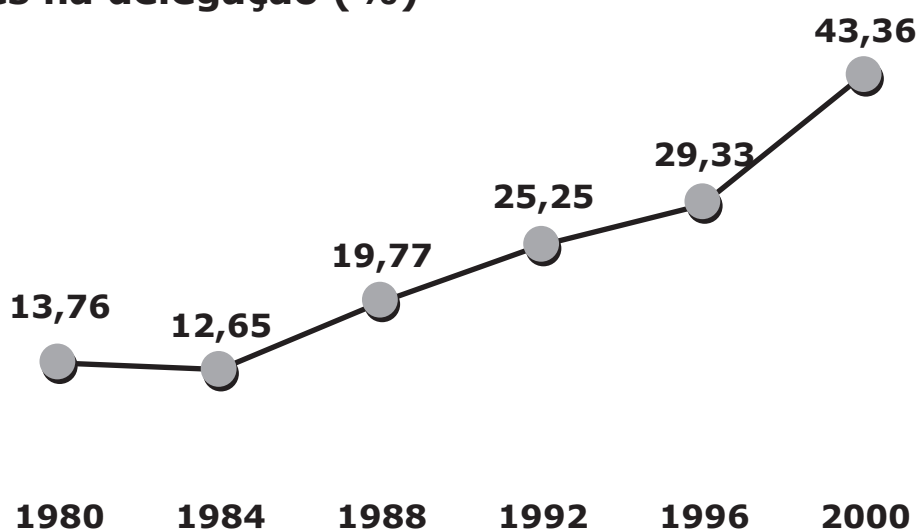
Colocação até o oitavo lugar nas competições (%)



Brasil nos Jogos Olímpicos • Participação feminina

fonte: Atlas do Esporte 2003 - AMC

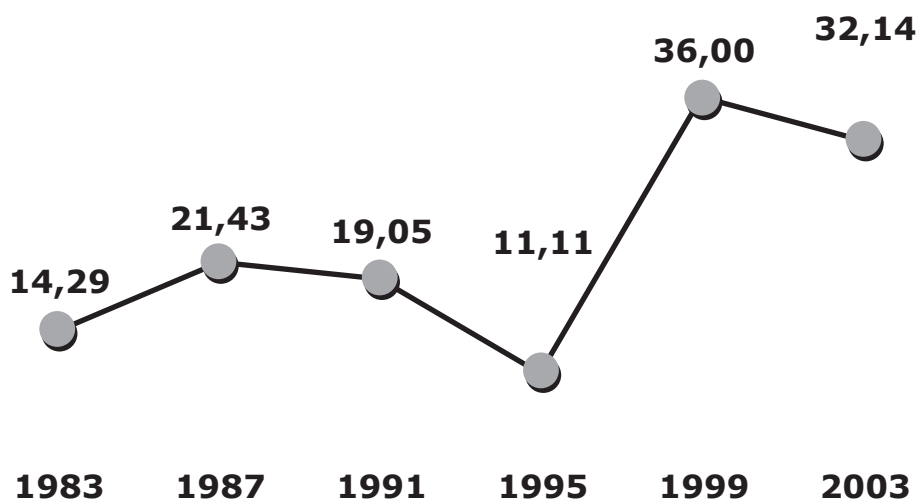
Mulheres na delegação (%)



Brasil nos Pan-Americanos • Participação feminina

fonte: Atlas do Esporte 2003 - AMC

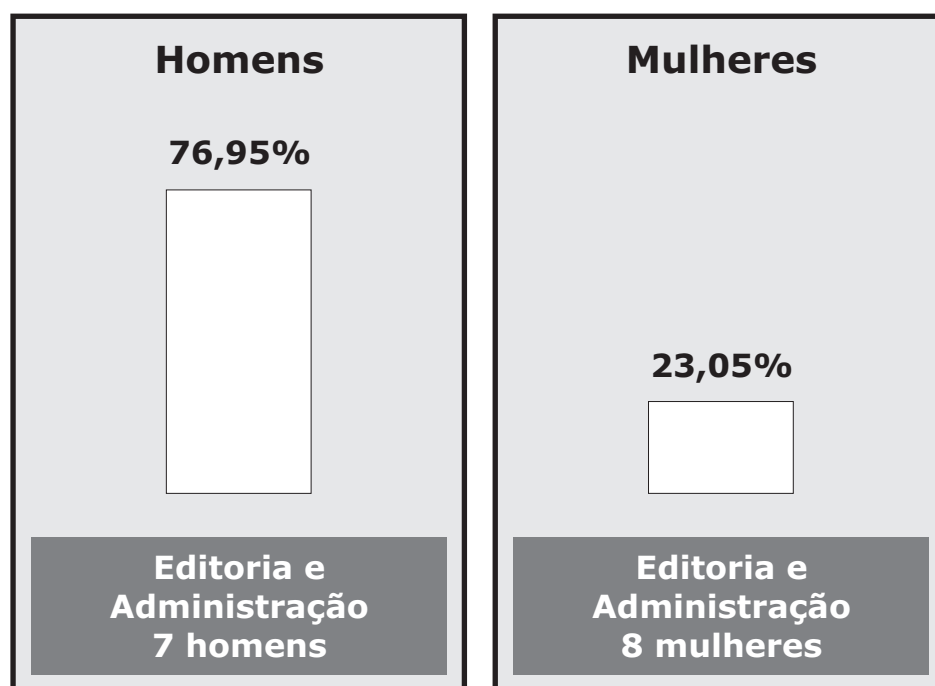
Vitórias alcançadas em relação ao total da delegação (%)



Atlas do Esporte no Brasil • Equipe de Produção

fonte: Atlas do Esporte 2003 - LPC

Total autores = 356

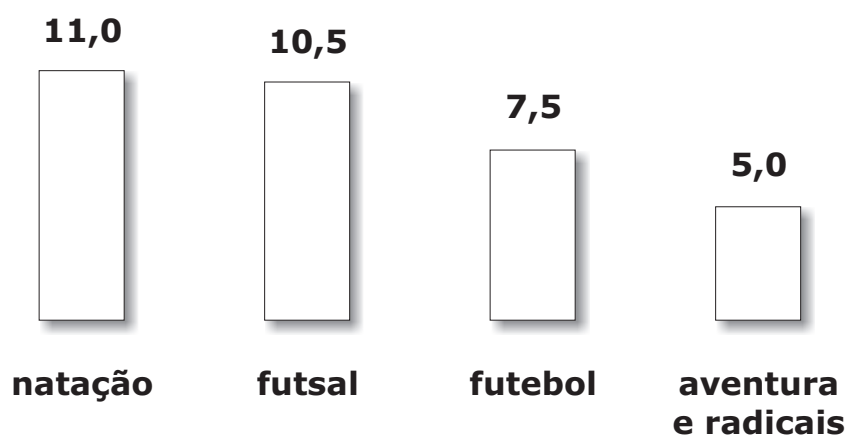


- O Brasil, nos últimos 30 anos, passou da prática dominante do futebol para a policultura esportiva, gerando maior impacto econômico.

Maiores participações esportivas • 2003

Em milhões de praticantes

fonte: Atlas do Esporte 2003



- A expansão das atividades físicas e dos esportes em geral já envolve cerca de um terço da população do país e tende a se tornar meio dominante de inclusão social.

Atividades físicas na rotina (%) • 2003

Amostragem válida para a população do Estado de São Paulo

fonte: SESC - SP

| | total | masc. | fem. | 16-20 | 21-30 | 31-40 | 41-50 | 51-60 | 61-+ | A | B | C | D/E |
|-----------------------------|-------|-------|------|-------|-------|-------|-------|-------|------|----|-----|-----|-----|
| caminhar para o trabalho | 49 | 50 | 48 | 59 | 58 | 55 | 49 | 38 | 18 | 41 | 46 | 51 | 50 |
| caminhar com tempo livre | 65 | 68 | 62 | 62 | 57 | 69 | 65 | 69 | 74 | 56 | 68 | 64 | 66 |
| subir e descer escadas | 62 | 62 | 63 | 68 | 63 | 66 | 65 | 57 | 51 | 80 | 71 | 59 | 57 |
| carregar peso | 43 | 44 | 42 | 41 | 50 | 51 | 41 | 36 | 23 | 47 | 43 | 42 | 44 |
| empurrar objetos pesados | 32 | 31 | 33 | 34 | 38 | 37 | 30 | 24 | 16 | 31 | 32 | 33 | 31 |
| limpar a casa | 71 | 52 | 89 | 65 | 73 | 75 | 69 | 68 | 71 | 51 | 62 | 74 | 79 |
| cuidar do jardim | 32 | 37 | 28 | 19 | 27 | 32 | 38 | 48 | 36 | 40 | 28 | 36 | 28 |
| passear com o cachorro | 18 | 21 | 16 | 22 | 20 | 24 | 11 | 14 | 14 | 37 | 24 | 17 | 12 |
| lavar o carro | 25 | 37 | 14 | 35 | 23 | 27 | 25 | 28 | 14 | 42 | 41 | 25 | 8 |
| ir de bicicleta ao trabalho | 13 | 21 | 5 | 20 | 18 | 14 | 10 | 5 | 4 | 9 | 8 | 16 | 14 |
| bicicleta no tempo livre | 34 | 42 | 26 | 57 | 41 | 36 | 27 | 19 | 8 | 33 | 33 | 36 | 31 |
| dançar | 37 | 34 | 39 | 58 | 46 | 34 | 33 | 28 | 11 | 48 | 45 | 36 | 27 |
| base | 908 | 439 | 469 | 125 | 223 | 200 | 155 | 97 | 108 | 45 | 238 | 366 | 259 |